


# VANTAiO Schulung – SAP BTP & SAP Build Work Zone



Ablauf der Schulung

## TAG 1 – Getting started: SAP BTP & SAP Build Work Zone

Zeit	Thema	Referent
Ab 8.30	Begrüßung mit Getränken und Snacks	
9.00 – 10.30	<p>Einführung SAP BTP, Teil 1</p> <ul style="list-style-type: none"><li>› Big Picture<ul style="list-style-type: none"><li>- Was ist die BTP?</li><li>- Welche Anwendungsmöglichkeiten bietet die BTP?</li></ul></li><li>› Begrifflichkeiten<ul style="list-style-type: none"><li>- Abgrenzung: Neo &amp; Cloud Foundry</li><li>- SAP Build im Überblick</li><li>- SAP Build Work Zone: Standard &amp; Advanced</li></ul></li><li>› Services &amp; Bestandteile der Plattform<ul style="list-style-type: none"><li>- Welche Services bietet die BTP?</li><li>- Was sind Bestandteile der BTP?</li></ul></li><li>› Nützliche Informationen &amp; Tools<ul style="list-style-type: none"><li>- SAP Estimator</li><li>- SAP Discovery Center</li><li>- Provider &amp; Regionen</li><li>- Service Plans</li></ul></li></ul>	 <p>Michael Beining</p>
10.30 – 10.45	Kaffeepause	

10.45 – 12.00

Einführung SAP BTP, Teil 2

- › Admin- & Funktionsübersicht BTP Cockpits
  - Global Account
  - Subaccount
  - Cloud Foundry
- › Big Picture
  - Kontext SAP Build Work Zone
  - Welche Services werden benötigt?
  - Wie hängen die Services zusammen?

Michael  
Beining

12.00 – 13.00

Mittagspause und Networking

13.00 – 14.30

Authentifizierung &amp; Autorisierung

- › SAP Cloud Connector
  - Was ist der SAP Cloud Connector?
  - Basis Konfiguration
- › Connectivity Service
  - Was ist der Connectivity Service?
  - Basis Konfigurationen Destinations
- › Identity Authentication
  - Was ist der IAS und welche Rolle hat er?
  - Was ist der IPS und welche Rolle hat er?
  - Berechtigungskonzepte (Roles & Role Collections)
  - Trust Configuration

Michael  
Beining

14.30 – 14.45

Kaffeepause




14.45 – 17.00

SAP Build Work Zone

- Work Zone im Überblick
- Unterschied Standard vs. Advanced (& vs. SAP Start)
- Live-Demo

Dominik  
Neumann

## TAG 2 – Deep Dive: SAP BTP &amp; SAP Build Work Zone

Zeit	Thema	Referent
Ab 8.30	Snacks und Getränke	
9.00 – 10.30	Low-Code, No-Code, Pro-Code <ul style="list-style-type: none"> <li>› SAP Build Development               <ul style="list-style-type: none"> <li>– SAP Build Apps</li> <li>– SAP Build Process Automation</li> </ul> </li> <li>› SAP Business Application Studio               <ul style="list-style-type: none"> <li>– Überblick Business Application Studio</li> </ul> </li> </ul>	 Friederich Grodtke
10.30 – 10.45	Kaffeepause	
10.45 – 12.30	SAP Build Work Zone – Special Topics <ul style="list-style-type: none"> <li>– Content Federation</li> <li>– Migrationspfade (von OnPremise in die SAP BTP)</li> <li>– Document Management Service</li> <li>– Fragen &amp; Antworten – Zeit für Ihre Themen</li> </ul>	 Michael Beining
12.30 – 13.30	Mittagspause und Networking	
13.30 – 14.30	Anwendungsbeispiele <ul style="list-style-type: none"> <li>› SAP Build Work Zone Advanced + VANTAiO News Manager               <ul style="list-style-type: none"> <li>– Einblick in bestehende Kundenprojekte</li> <li>– Einblick in die VANTAiO AddOns für die SAP BTP</li> </ul> </li> </ul>	 Dominik Neumann
14.30 – 14.45	Kaffeepause	

- 14.45 - 15.30 Erste Schritte: SAP Build Work Zone @YOURCompany
- › Status Quo
    - Wo stehen Sie heute?
    - Welche Komponenten sind im Einsatz?
    - Wie könnten diese in die BTP umgezogen werden?
  - › Erste Schritte und ToDo's
    - Welche ersten Schritte können Sie nun in Richtung BTP unternehmen?
    - Was sind sinnvolle Vorbereitungen?



Michael  
Beining

---

ca. 15.30 Ende der Veranstaltung

---