

Wir bauen Lieblingsportale

VANTAiO

Kurzversion

SAP Work Zone

Das „neue Portal“ der SAP auf Basis der SAP Cloud Plattform

www.vantaio.com



Status Quo: Digital Workplace

Immer noch Silo's überall...



Externe
Mitarbeiter



Büroarbeiter



Mobile Nutzer



BYOD



Heimarbeit-
plätze

Kollaboration



Inhalt



ANALYTIK & DATEN



APPLIKATIONEN



Der digitale Arbeitsplatz entwickelt sich weiter, aber die Tool-Landschaft bleibt isoliert und komplex

Überforderte Nutzer | Ineffiziente Prozesse | Reactive Operationen

Status Quo: Digital Workplace

Nutzer wünschen eine einheitliche, intelligente Oberfläche



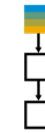
Aufgaben erledigen

[Links zu Anwendungen mit App- und Datenintegration]



Finden relevanter Informationen

[unternehmensweite Suche]



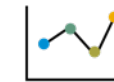
Prozesse / zugewiesene Aufgaben bearbeiten

[Einheitlicher Workflow]



Auf dem Laufenden bleiben

[Unternehmenskommunikation]



Berichte und Benachrichtigungen

[Personalisiert und kontextbewusst]



Effizienter werden

[Intelligente personalisierte Empfehlungen]



Hilfe




[Kontextbewusst]

Motivation für SAP Work Zone

N Portale → 1 Digital Workplace



Heute: Mehrere Portale

  	<p>Collaboration Tools</p> <p>Fokus auf Content und Zusammenarbeit</p> <p>Technologie: Microsoft Teams, SAP Jam etc.</p>	<p>Application Portal</p> <p>Fokus auf Anwendungen und Prozesse</p> <p>Technologie: SAP Portal, SAP Fiori</p>
--	--	---



Morgen: Ein Portal für alles !

- Digital Workplace
- Umfassender Digital Workplace mit Content, Dokumente, Anwendungen und Collaboration
- Technologie: SAP Work Zone



SAP Work Zone – Was ist das?

SAP Work Zone ist eine intuitive Digital Workplace Lösung mit dem Ziel, die Effizienz und die Produktivität der Nutzer zu erhöhen, indem jederzeit auf relevante Anwendungen, Informationen und Kollaborationsfunktionalität zugegriffen werden kann.

Man könnte auch sagen:
„Die neue Portallösung der SAP auf Basis der SAP Cloud Platform!“

The screenshot shows the SAP Work Zone user interface for Verena Müller. At the top, there is a navigation bar with 'SAP' logo, 'Home - Home', and search options. Below the navigation bar, the main content area is divided into several sections:

- Welcome in YourPortal:** A large banner with the text 'Welcome in YourPortal' and a sub-header 'Ihr zentraler Zugang zu Informationen, Zusammenarbeit, Ansprechpartner und Services.'
- Welcome, Verena Müller!** A personalized greeting section with the text 'Willkommen in YourPortal! Ihr zentraler Zugang zu Informationen, Zusammenarbeit, Ansprechpartner und Services.'
- Tipp des Tages!** A section with the text 'Geschäftsreisen schneller & effizienter abwickeln mit unserer Unterstützung bei der Reiseplanung!' and a link 'Mehr erfahren...'
- Service Tiles:** A grid of service tiles including 'Hotel-Buchung und Anreise', 'Notfall-Ersterfassung', 'Parkinformationen', 'Meine Reisen', 'WLAN beantragen', and 'Business Partner'.
- News and Announcements:** Two news cards: 'Betriebliche Altersvorsorge: Frühzeitig für die Rente sparen!' (dated 9. Februar 2020) and 'Vorstandswechsel zum 01. Januar 2020' (dated 23. Dezember 2019).
- Share an update with everyone in the company...** A section for sharing updates, featuring a text input field and a 'Share' button.
- Activity Feed:** A feed showing a post from Verena Müller, dated 23 days ago, with the text 'HELLO WORLD !!' and options to 'Like', 'Reply', and 'Share'.
- VANTAiO Enterprise News Manager:** A section for news, including 'Neues Werk in Spanien!' and 'Zahl der Neuinfektionen sinkt überall'.

SAP Work Zone

Funktionale Übersicht

The screenshot shows the SAP Work Zone interface with several functional areas highlighted by orange lines and labels:

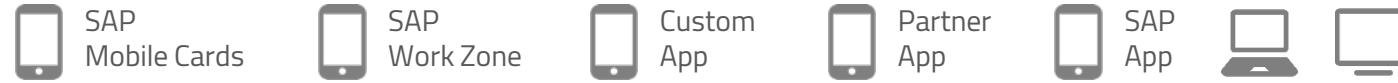
- Intranet:** Points to the top navigation bar.
- Arbeits/Projektgruppen:** Points to the 'My Workspace' and 'Workspaces' menu items.
- Anwendungen:** Points to the 'My Apps' menu item.
- Knowledge Base:** Points to the 'Knowledge Base' menu item.
- Suche:** Points to the search bar at the top right.
- Workflow & Inbox:** Points to the notification and calendar icons.
- Profil und Personalisierung:** Points to the user profile icon.
- Cards ("Widgets"):** Points to the main content area containing various widgets.
- Mobile App & Mobile Cards:** Points to a smartphone displaying the mobile version of the interface.
- Bots (SAP Conversational AI Integration):** Points to a chatbot interface overlay.

The main content area includes the following widgets:

- Employee Compensation:** HR and Workers Counsel agreed on the updates of employee compensation. Please find more details in the employee compensation guide.
- Your Learning Content:** A table listing learning content items.
- Recommended Workspaces:** BCC Encourages you to join the Parental Leave Workspace BWP Workspaces.
- Employee Engagement:** Employee Engagement has dropped Qualtrix.
- Employee Management:** Project ACME 4% over S/4 Project Management.

Title	Length	Credit	Status
Sales Strategy Development Execution	12(hours)	6(hours)	Due anytime
Territory Development and Management	9(hours)	3(hours)	Due anytime
Account Planning, Development and ...	14(hours)	8(hours)	Overdue
Situational Leadership Less	10(hours)	5(hours)	Overdue

SAP Work Zone Architektur



SAP Cloud Applications

- SAP SuccessFactors
- SAP S/4HANA (Cloud & On Premise)
- SAP C/4HANA
- SAP Fieldglass
- SAP Concur
- SAP Ariba
- SAP Experience Management

SAP Business Technology Platform

Work Zone Core

- Mobile Services
- Workflow Inbox
- Fiori Launchpad
- Recommendations
- Content Repository
- Theme Designer

Content Tools

Business Application Studio

Features

- Workspaces
- Documents
- Content
- Forums
- Collaboration
- Feed
- Wiki
- Videos
- Knowledge Base
- ...

Work Zone prepared integration

- Conversational AI
- Identity Authentication
- Identity Provisioning
- SAP Analytics Cloud

Other useful services

- Process Visibility
- Gamification
- Open Connectors

CLOUD FOUNDRY Logging | Authentication | Authorization | Entitlement | Destination | ... | Scheduler

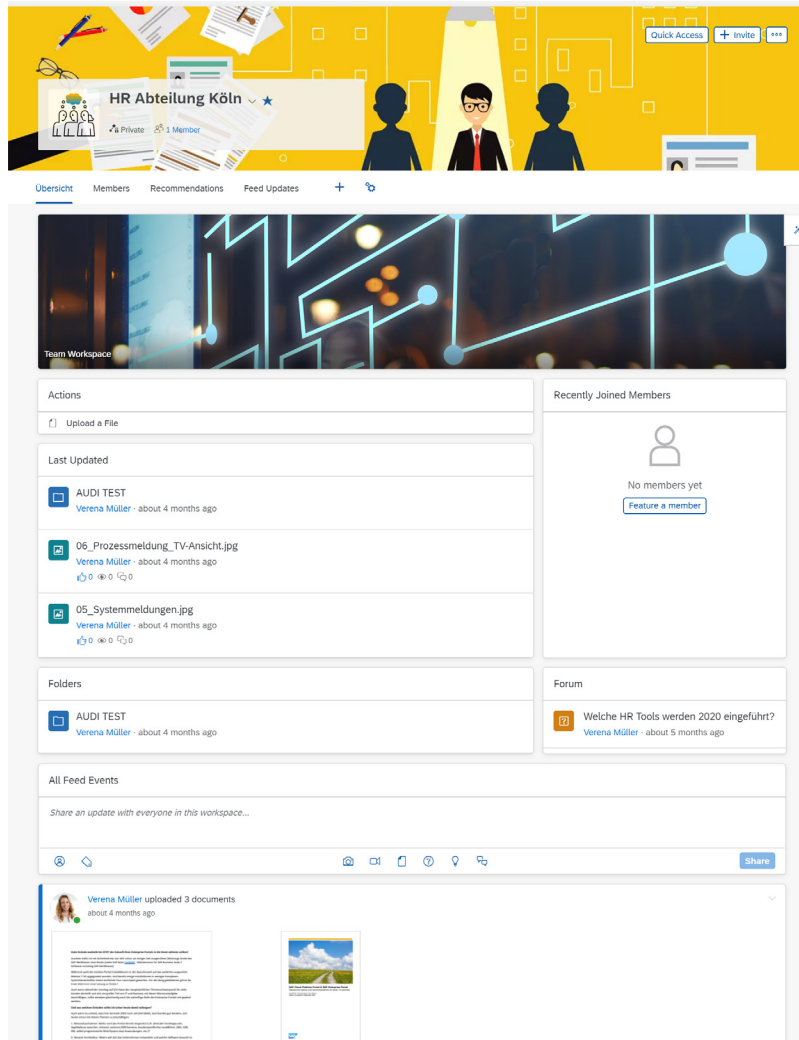
SAP Cloud Platform Runtime

3rd Party Applications and Services

- Microsoft Teams
- SharePoint
- Office 365
- 160+ 3rd party services**

SAP Work Zone

Collaboration (Projekte, Arbeitsgruppen etc.)



Für SAP Work Zone wurde die Collaboration Technologie von SAP JAM in das UI Paradigma FIORI transformiert.

Besondere Highlights:

- > Sehr ausgereiftes Workspace Konzept mit vielen SAP JAM Referenzkunden
- > Tab/Page orientiertes Konzept mit vielen Modulen / Bausteine im Standard verfügbar
- > Integration mit SAP Prozessen möglich.
- > Alle wichtigen Funktionen wie Feeds, Following, Mentioning etc. verfügbar...

SAP Work Zone

Applikationen (Anwendungen & Prozesse)

The screenshot displays the SAP Work Zone Fiori Launch Pad interface. At the top, there is a navigation bar with 'SAP Home' and a search field. Below this, the 'My Home' section is visible, containing widgets for 'API Access', 'Away Alerts', 'Change Password', and 'Email'. The 'VANTAIO Lieblingsmodule' section features three widgets: 'VANTAIO Enterprise News Manager Enduser Cockpit', 'VANTAIO Enterprise Bulletin Board Content', and 'VANTAIO Enterprise Canteen Manager Content'. The 'My Dashboard' section includes a 'Content' tab, a 'Trash' tab, and a 'VANTAIO Lieblingsmodule' section with three widgets: 'VANTAIO Enterprise News Manager Enduser Cockpit', 'VANTAIO Enterprise Bulletin Board Content', and 'VANTAIO Enterprise Canteen Manager Content'. Below this are 'Search', 'Calendar', and 'My Inbox' widgets. A 'Project Cloud Transformation' dashboard is also visible, showing 'Revenue | EUR' as 65.34, with a target of 100k and a deviation of 34.7%. A line chart below the dashboard shows 'Revenue' and 'Costs' from CW14 to CW20. The 'VANTAIO Enterprise News Manager' section at the bottom displays 'Top News - Card' with news items like 'Neues Werk in Spanien' and 'Zahl der Neufektionen sinkt überall'.

Für SAP Work Zone wurde das Fiori Launch Pad integriert und ist auch per Widget „zugreifbar“

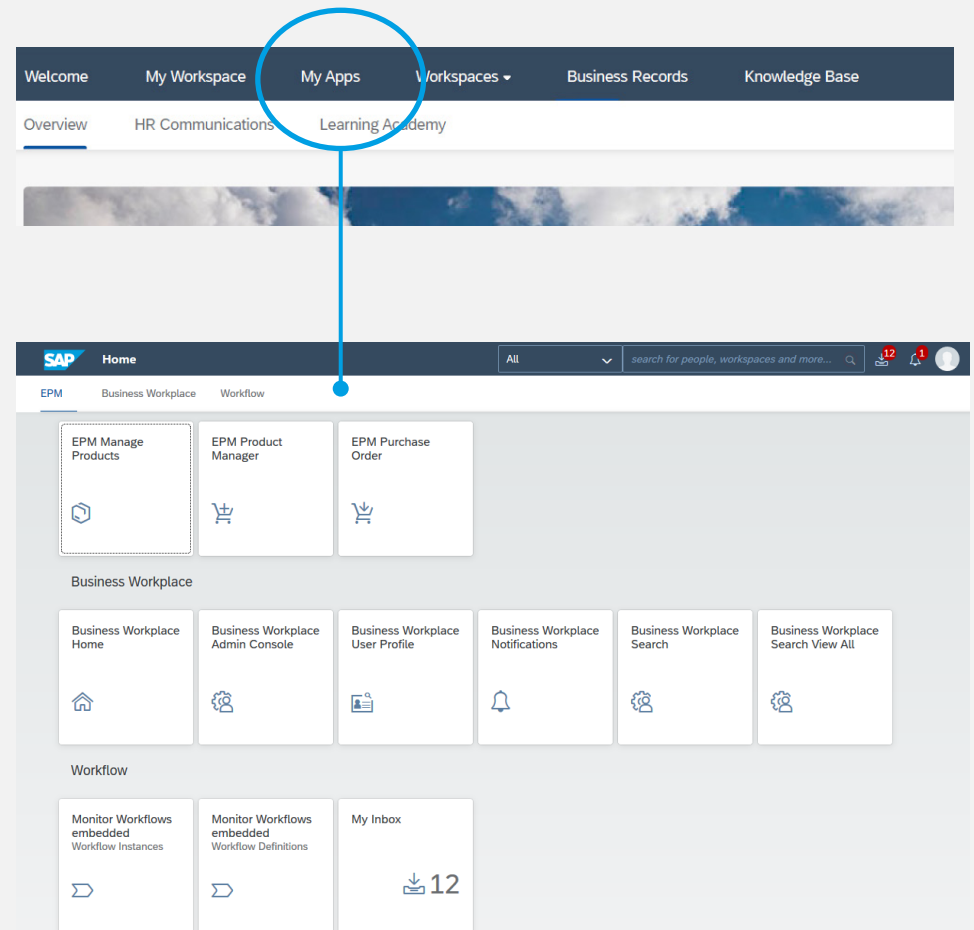
Besondere Highlights:

- > Eigenes Widget verfügbar, um ausgewählte FIORI Apps auf einer Seite zusammen mit anderen Inhalten verfügbar zu machen.
- > Nahtlose Integration des FIORI Launch Pad unter MyApps
- > Themenbezogene Seiten möglich d.h. Mischung von Informationen und Anwendungen...

SAP Work Zone

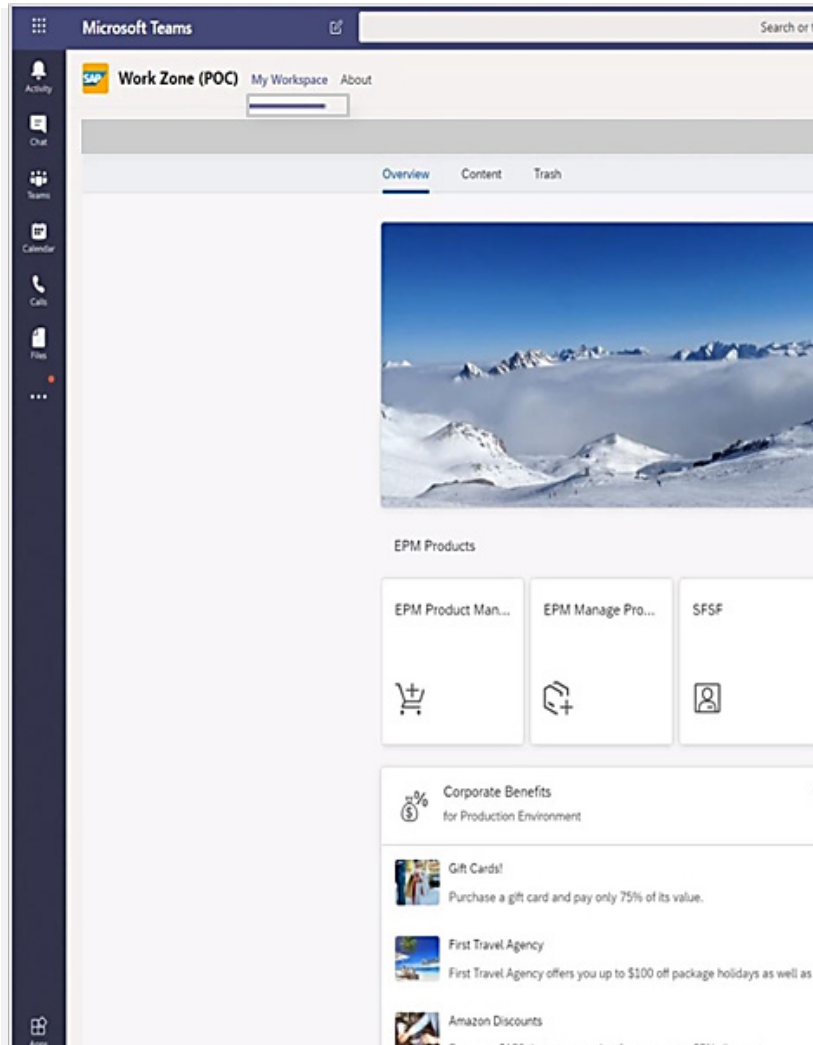
Einbindung der FIORI Launchpads

- > Bestehende FIORI Launch Pads können für SAP Work Zone übernommen werden.
- > Über den Menüpunkt „My Apps“ können Anwender direkt in das FIORI Launch Pad innerhalb von SAP Work Zone wechseln.
- > Innerhalb des Bereiches „My Workspace“ können FIORI Kacheln durch den Anwender selbst eingebunden werden.
- > Die Rollenverwaltung wird übernommen. Es ist keine doppelte Verwaltung durch SAP Work Zone erforderlich!



SAP Work Zone

Integrationsmöglichkeit in Microsoft Teams



Microsoft Teams ermöglicht die Einbindung von sogenannten Apps. Damit können sich Drittanbieter direkt in Microsoft Teams integrieren.

Für SAP Work Zone ist die Integration des Bereiches „My Workspace“ geplant.

Vorteile

- > Kein „Wechsel“ erforderlich, sofern der Anwender sich überwiegend in Microsoft Teams bewegt.
- > Schnelle Navigation in meine „SAP Apps“ direkt aus Teams heraus



SAP Digital Workplace?

7.5 Migration?

Andere Plattformen?

SAP Cloud Portal?

Was ist noch die Rolle des „Portals“?

Central Fiori Launchpad?

Reines technisches Update?

Fiori Launchpad?

Welchen Portal Weg sollen wir gehen?

Update- und Migrationspfade

Welchen Portal Weg sollen wir gehen?

- > Klare Antwort: **Es gibt (leider) nicht „den Weg“** oder den **optimalen Migrationspfad**. Der für Sie richtige Weg hängt von Ihrer Ausgangssituation, Ihren Zielen, Ihrem Budget und Ihrer IT Strategie ab.
- > Für das eine Unternehmen ist der Schritt auf die **SAP Cloud Platform** zwingend, andere Unternehmen sollten zum Beispiel ihr bestehendes **SAP Enterprise Portal** noch einmal **modernisieren**.
- > Gemeinsamer Nenner: Eine **hybride Infrastruktur** wird fast in jedem Unternehmen zum Standard!



Update- und Migrationspfade zu SAP Work Zone

Wie komme ich von meiner aktuellen Landschaft zu SAP Work Zone?

- > Vor der eigentlichen technischen Migration ist eine **fachliche und technische Bestandsaufnahme** durchzuführen. Wie ist die Ausgangssituation: Welche SAP „Portal“ Produkte, Services und Custom-Entwicklungen sind im Einsatz?
- > Basierend auf einem **Scoping der gewünschten SAP Work Zone Konfiguration/Ausstattung** kann dann die kundenspezifische **Lösungsarchitektur** und die passende **Transition-Strategie** erarbeitet werden.



Update- und Migrationspfade zu SAP Work Zone

3 exemplarische Ausgangssituationen und Startpunkte einer Transition

SAP Jam basierte Lösung

- › Da in SAP Work Zone die SAP Jam Funktionalitäten (technisch) übernommen und grundsätzlich fortgeführt werden, gibt es für **SAP Jam Kunden einen supporteten (technischen) Upgrade Pfad** seitens der SAP.
- › Als erster Schritt bietet sich zum Beispiel **ein technischer Upgrade** an, um das bisherige System inkl. dem Content/Workspaces auf die neue SAP Work Zone Basis zu heben
- › Auf dieser Basis können dann **neue Funktionalitäten aktiviert und konfiguriert** werden.

SAP Fiori Launchpad

- › Das oder die **bestehenden SAP Fiori Launchpads** (SAP ABAP / Frontend-server, Portal oder Neo SAP CP) sollten in einem ersten Schritt **durch das (zentrale) Launchpad in der SAP CP (Multi-Cloud) abgelöst werden.**
- › Diese **Basis der neuen Anwendungs-integrations-Komponente**, die nahtlos von SAP Work Zone wieder verwendet/integriert wird, kann man dann relativ einfach **um die SAP Work Zone Funktionalitäten erweitern.**


SAP Enterprise Portal

- › **Inhaltlich ist SAP Work Zone** von der Produktvision/Zielrichtung das entsprechende **Nachfolgeprodukt** von der SAP **in der Cloud**
- › Technisch und von den Detailfeatures haben die beiden Produkte keine gemeinsame Basis, daher wird es von der SAP **keinen technischen Upgrade Pfad vom EP zu SAP Work Zone** geben.
- › Technisch handelt es sich hier um den **Aufbau eines neuen Systems inkl. der entsprechenden Konfiguration und einer manuellen oder teilautomatisierten Datenbefüllung.**

Sie wollen noch mehr erfahren?

Kontaktieren Sie uns. Wir senden Ihnen gerne die vollständige Präsentation zu.

VANTAiO GmbH & Co. KG / Rheinstraße 4N / 55116 Mainz
T +49 6131 62228-0 / F -70
www.vantaio.com
info@vantaio.com



Email:
info@vantaio.com

© 2021 VANTAiO GmbH & Co. KG

Die Weitergabe und/oder die Vervielfältigung dieser Publikation oder von Teilen daraus sind, zu welchem Zweck und in welcher Form auch immer, ohne die ausdrückliche schriftliche Genehmigung durch die VANTAiO GmbH nicht gestattet. In dieser Publikation enthaltene Informationen können ohne vorherige Ankündigung geändert werden.

In dieser Publikation enthaltene Informationen können ohne vorherige Ankündigung geändert werden. Die vorliegenden Angaben werden von VANTAiO bereitgestellt und dienen ausschließlich Informationszwecken.

VANTAiO übernimmt keinerlei Haftung oder Garantie für Fehler oder Unvollständigkeiten in dieser Publikation. VANTAiO steht lediglich für Produkte und Dienstleistungen nach der Maßgabe ein, die in der Vereinbarung über die jeweiligen Produkte und Dienstleistungen ausdrücklich geregelt ist. Aus den in dieser Publikation enthaltenen Informationen ergibt sich keine weiterführende Haftung.